

令和5年度第3回 みんなで防犯応援隊講座

講師名 藤満 弘 先生

所属団体等 NPO法人安全・安心サポートセンター

開催場所 福岡市立南市民センター

開催日時 令和5年9月28日 15時～16時

出席者 (株)海将
(株)久野工業
(株)佐藤建築コンサルタント
(株)サトウホールディングス
(株)竹内土建
(株)田中正
(株)はらの
ホゼン(株)
山中商店(株)
(行)ワイズ y a m a n a k a



※継承略とさせていただきます

福岡市立南市民センター利用許可書

利用目的 (事業名等) 2人など防犯講座		受付年月日	R5年7月12日				
申請者	所在地 〒812-0063 福岡市東区厚田-JA20-8号	許可番号	第403739891号				
	団体名 一般社団法人 21-建設クラブ-福岡	許可年月日	5年7月12日				
	代表者氏名 大橋耕司 TEL(092-624-1101)	普通使用料 減免 () 号) 無料					
	会場責任者氏名 池尻努 TEL(092-629-7022)						
申請書記入者名 古川裕之 TEL(080-4599-8337)							
利用日時	利用人数	利用する施設				使用料	
						金額	
9月28日(木曜) 13時から17時まで	20人	視聴覚室 第1会議室 第4会議室	第1実習室 第2会議室 第5会議室	第2実習室 第3会議室 和室	研修室 託児室	2,150	円
月 日(曜) 時から 時まで	人	視聴覚室 第1会議室 第4会議室	第1実習室 第2会議室 第5会議室	第2実習室 第3会議室 和室	研修室 託児室		円
月 日(曜) 時から 時まで	人	視聴覚室 第1会議室 第4会議室	第1実習室 第2会議室 第5会議室	第2実習室 第3会議室 和室	研修室 託児室		円
月 日(曜) 時から 時まで	人	視聴覚室 第1会議室 第4会議室	第1実習室 第2会議室 第5会議室	第2実習室 第3会議室 和室	研修室 託児室		円
月 日(曜) 時から 時まで	人	視聴覚室 第1会議室 第4会議室	第1実習室 第2会議室 第5会議室	第2実習室 第3会議室 和室	研修室 託児室		円
月 日(曜) 時から 時まで	人	視聴覚室 第1会議室 第4会議室	第1実習室 第2会議室 第5会議室	第2実習室 第3会議室 和室	研修室 託児室		円
主催・共催・後援者名 (一社)21-建設クラブ-福岡		合計				2,150	円
備品の借用 (品名 及び 数量)							
アンプ・マイク(2)本・スクリーン・プロジェクター・DVD・その他()							
備考							
<p>上記のとおり利用を許可します。 なお、利用に際しては、福岡市立市民センター条例及び同条例施行規則を守るとともに、これらに基づく市民センターの管理の業務に従事する者の指示に従ってください。</p>							
<p>(あて先) 福岡市立南市民センター 指定管理者 みなみ地域振興グループ</p>							

※ 氏名住所等の個人情報、利用許可の為に使用し、目的以外の使用は行いません。



5生安第115号-51
令和5年8月30日

一般社団法人21・建設クラブ・福岡
代表理事山中 好雄 様

福岡県知事 服部 誠太郎
(人づくり・県民生活部生活安全課)



福岡県安全・安心まちづくりアドバイザー派遣決定通知

このことについて、次のとおり福岡県安全・安心まちづくりアドバイザー(以下「アドバイザー」という。)の派遣を決定しましたので、通知します。

派遣日	令和5年9月28日(木曜日)
派遣時間 (うち打合時間)	14:50 ~ 16:00 (14:50 ~ 15:00)
派遣場所の 住所・名称	〒 815-0032 福岡市南区塩原2丁目8-2 福岡市立南市民センター 電話: 092-561-2981
派遣する アドバイザー	藤満 弘 (ふじみつ ひろむ)
解決したい課題等の内容 又講演のテーマ・内容等	安全、安心に暮らすために、会社や家庭でどのような防犯対策ができるか。資機材等を保有する建設業者は防犯カメラ等設置済みであることが多いと思われます。新しい防犯知識や機器類について見識が深まる講座をお願いします。 また、お金をかけずにできる防犯(手法や防犯意識等)とお金をかけて行う防犯(機器類)についての講演をお願いします。
問合せ先ほか	アドバイザーの派遣を受けた後は、速やかに所定の様式による「福岡県安全・安心まちづくりアドバイザー派遣実施報告書」を提出してください。 〒812-8577 福岡市博多区東公園7番7号 福岡県 人づくり・県民生活部 生活安全課 地域防犯推進係 担当: 安在 電話: 092-643-3124 FAX: 092-643-3169 電子メール: anzen@pref.fukuoka.lg.jp



職場・住宅における防犯対策 (防犯設備の効果的な設置方法)

2023年9月28日
一般社団法人21・建設クラブ・福岡

福岡県安全・安心まちづくりアドバイザー

(NPO法人福岡県防犯設備士協会)

藤満 弘 (ふじみつ ひろむ)

自己紹介カード

氏名・住い **藤満 弘** fujimitsu hiromu 北九州市
小倉南区

勤務先・職務 NPO法人 福岡県防犯設備士協会 事務局長

勤務先住所 810-0021 福岡市中央区今泉1-13-28カステラ今泉501号

TEL・FAX Tel 092-718-3990・Fax 092-718-3995

携帯電話 080-4417-6418

E-mail info@fukuoka-hesetsu-kyo.jp

特技 防犯診断・指導・講演、ホール用音響装置等の調整

アウトドア色々(ウォーキング(行橋~別府100km))

趣味 12回完歩、家庭菜園(120坪に17種の野菜を栽培中)

ボランティア ボーイスカウト北九州45団 副団委員長兼

ピーパースカウト隊 隊長

福岡県警察本部委員 防犯設備アドバイザー

その他の所属団体 北九州角打ち文化研究会

北九州カヌー協会

所効期 見活動意欲がある限り無期限



なぜ、防犯設備士が防犯講話？

犯罪を起こさせないための5Kの方向性

- ① 検挙
- ② 規制(法整備)
- ③ 共働(ボランティア活動・CSR活動等)
- ④ 教育(防犯教室、研修会等)
- ⑤ **環境(防犯設備等の設置で防犯環境整備)**
(犯罪者をつくらない環境)

本日の内容

- 1 NPO法人福岡県防犯設備士協会とは
- 2 防犯の基礎
- 3 職場・家庭における犯罪状況と対策
- 4 防犯設備いろいろ

1 NPO法人 福岡県防犯設備士協会とは



NPO法人福岡県防犯設備士協会とは？

【特徴】

防犯設備に関する高い知識と技能を持った
会員で構成するボランティア団体

【目的】

安全で安心なまちづくりへの貢献

- ・ 県民に対する地域安全のための支援
- ・ 防犯機器、防犯システムの設置と保守管理

NPO法人福岡県防犯設備士協会とは？

【主な活動】

- ①防犯優良住宅の認定事業
セキュリティ・マンション・アパート認定制度(後援:県、県警)
セキュリティ・ホーム認定制度(後援:県、県警)
- ②アドバイザー派遣事業
安全安心まちづくりアドバイザー派遣事業(県知事委嘱)
防犯設備アドバイザー派遣事業(福岡県警委嘱)
- ③防犯システムの展示・相談コーナーの設置
防犯イベント等への協力
- ④社会貢献(大規模災害地に防犯カメラの貸与)
..... etc

NPO法人福岡県防犯設備士協会とは？

【組織は】

- ・ 会 員:正 会 員 66社(名)
特別会員 8社(名)
賛助会員(法人・個人) 4名
- ・ 願 問:福岡県警生活安全部長
公益社団法人日本防犯設備協会代表理事
- ・ 参 与:福岡県警生活安全総務課長、捜査第三課長
公益社団法人福岡県防犯協会連合会専務理事

2 防犯の基礎

防犯の基礎

1 犯罪防止4原則



犯罪防止4原則を守っていると盗難にあいにくい。盗難犯はあきらめます。

犯罪防止4原則とは

音 警報装置の設置 防犯砂利を敷く 良く吠える犬を飼う 窓にセンサーを付ける 防犯ブザーを持つ	時間 開口部分の強化 1ドアー2ロック 強固な面格子の設置 窓を防犯ガラスにする
光 防犯灯の設置 センサーライトの設置 1戸1灯運動	目 防犯カメラを設置する ご近所で見守る テレビドアホンを設置する

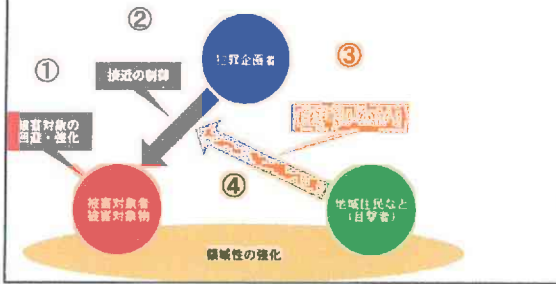
犯罪防止4原則

おと姫さま

お 音
 と 時(時間)
 ひ 光(あかり)
 め 目(人の目)

2 防犯環境の整備

【防犯環境設計の4つの手法の関係】



福岡県の安全・安心まちづくりより

突然ですが 防犯クイズ !!



Q1 この建物は何でしょう？



玄関



防犯カメラ



Q2 泥棒が侵入できずにあきらめるまでの時間で一番多いのは？

1. <1分以内>
2. <3分～5分>
3. <5分～10分>
4. <10分～20分>

Q 3 泥棒が侵入後、金品を物色するのにかかる時間で一番多いのは？

- 1.<5分以内>
- 2.<5分～15分>
- 3.<15分～25分>
- 4.<60分以上>

Q 4 泥棒が侵入して絶対探すところはどこでしょう？

- 1.仏壇周り
- 2.冷蔵庫
- 3.押入れ
- 4.たんす

Q 5 泥棒が犯行に至りやすいお天気は？

- 1.スカッと晴れた日
- 2.じめじめとうっとうしい曇りの日
- 3.雨風の日
- 4.雷の日

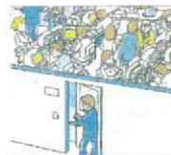
防犯クイズ
おわり



3 職場・家庭に於ける犯罪状況と対策



あなたのオフィスも狙われています 簡単に入り込めて、確実に稼げて、捕まらない



●事務室の入口を開けたまま



●切替や休日は周囲の人影が少
★特に自社ビルでは



●夜間や休日は他人となる



●3層以上は侵入に対して無効



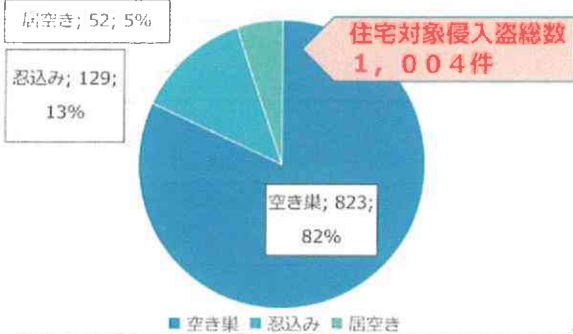
●社員数の多い会社では部外者
でも怪しまれない



★朝に貸しビルでは

●貸しビルは防犯の弱點、エレベーターは扉開けると同じ

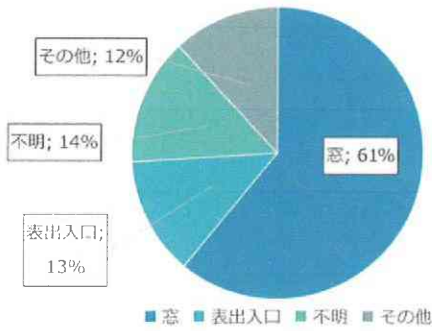
侵入窃盗の手口別被害状況 (令和3年・福岡県)



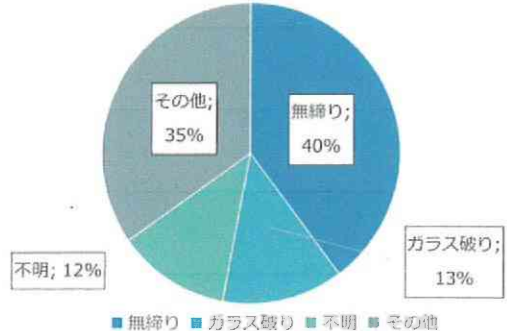
侵入窃盗の建物別被害状況 (令和3年・福岡県)



住宅での被害状況 (侵入口) (令和3年・福岡県)



被害状況 (侵入手段) (令和3年・福岡県)

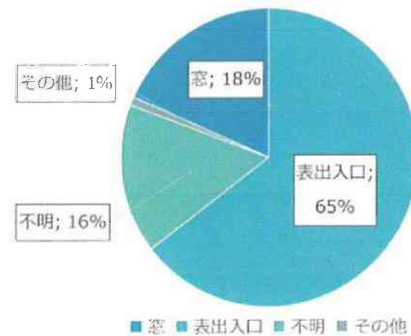


鍵かけ忘れ防止の合言葉

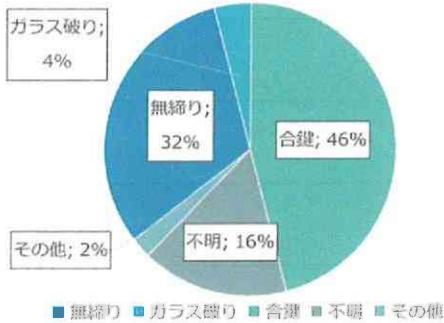
でかけるときは、はとがまめくって、にこ

- で.....電話(携帯)
- かけるときは.....かぎかけ
- は.....ハンカチ
- と.....時計
- が.....がまぐち(財布)
- ま.....万年筆(筆記具)
- め.....めがね、名刺、免許証
- く.....くし
- て.....手帳
- にこ.....ニモカ

集合住宅での被害状況 (侵入口) (令和3年・福岡県)

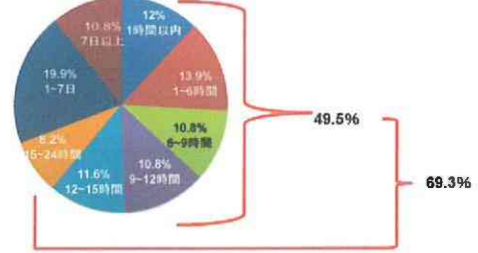


集合住宅での被害状況（侵入手段） （令和3年・福岡県）



住宅侵入盗発生日時の自～至

福岡市内

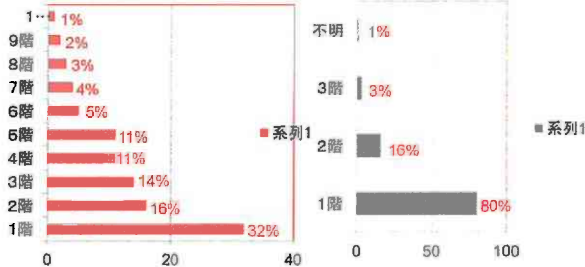


- ・発生時刻には幅がある
- ・1時間以内は12%
- ・24時間以内が約70%

短時間だから大丈夫
1日の旅行だから大丈夫とは
言えない

参考：福岡県警察犯罪予防研究会発表会

住宅の被害階 中・高層



- ・中高層は1階が1/3とリスクが高い。3階までで6割を占める
- ・低層階は1階が8割を占る

※低(3階まで)・中(4階以上)・高(6階以上)・超高(20階以上)

泥棒に狙われやすい家 (敷地)接近性の制御

車庫に扉が設置されてない、車庫に車が無い



車庫に門扉を設置する……鎖を張るだけでも効果あり

泥棒に狙われにくい家 (敷地)接近性の制御

門扉、車庫に扉が設置されている。車庫に車が有る



泥棒に狙われやすい家

(敷地)接近性の制御

車庫の屋根が2階への足場になっている



泥棒に狙われやすい家
(敷地)視認性の確保
植栽で敷地が見渡せない

剪定する できれば植栽はなくす

37

泥棒に狙われやすい家
(玄関・窓)対象物の強化
玄関扉に防犯建物部品(CP部品)が使用されていない

対策

「防犯性能の高い部品の開発・普及に関する官民合同会議」で定められた防犯性能試験を行い、侵入手段による攻撃を5分以上防ぐ性能を有する製品であることを示すマーク

サムターン回し対策
ピッキング対策

ドリル、金切りばさみ対策

錠、受け座破壊対策
(緑付きテッドボルト)

38

泥棒に狙われやすい家
(玄関・窓)視認性の確保
② 玄関・出入口が道路や隣家から見えない

【見通し】

- 建物の共用部分、道路等の公共空間から玄関の出入者が視認できる程度の見通し

ブロック壁が視認性を妨げている

防犯カメラによる視認性の確保

39

開口部の強化 建物開口部を強化する

40

視認性の確保 見通しを良くする

接近性の制御に問題

視認性、接近性ともにGOOD

41

視認性の確保 敷地内を明るく照らす

明るく照らす

42

4 防犯防犯設備いろいろ



警報機の設置

○警報機……防犯ベル・ホーン・サイレン
フラッシュライト付き警報機



携帯型防犯ベル



防犯砂利



各部品の詳細



ドアプレートの設置



ピッキング対策錠



補助錠



サムターン回し防止



ガラス全面への
フィルム貼付



開口部をがっちり固める CP扉の設置

○玄関 防犯扉



- サムターン回し対策
ピッキング対策
- 錠、受け座破壊対策
(鍵付きデッドボルト)
- ドリル、金切りばさみ
対策



鍵対策色々

鍵を取り出さず、スマートフォンで開け閉め



キーキャップ(不正な合鍵作成防止)

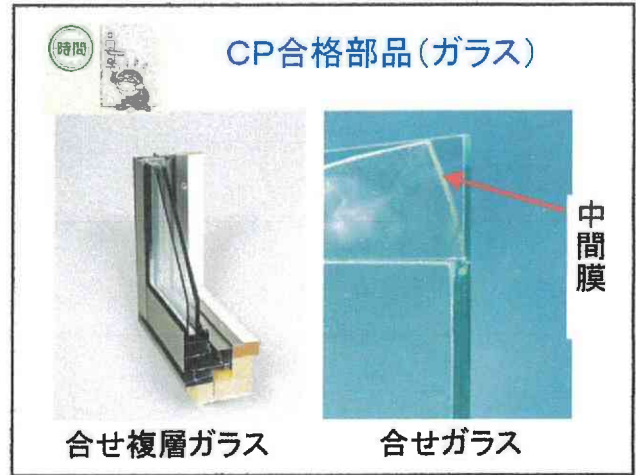
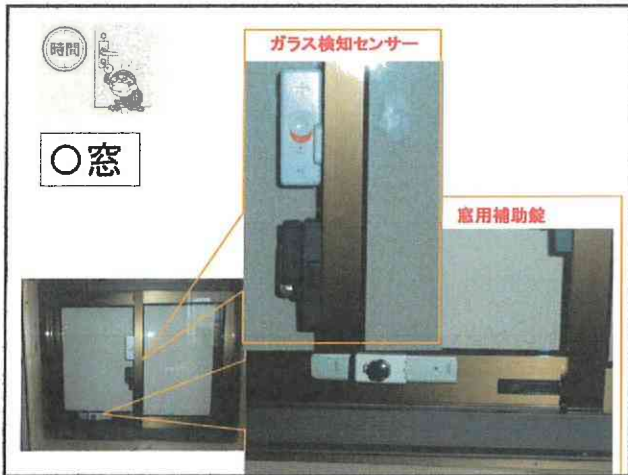


施錠を鍵で確認(チェックキー)



サムターン防止カバー





防犯カメラの種類

◆CCDカメラ

カメラの形状

- ①円筒型、箱型
一般的なカメラ。抑止効果のねらいもあり。
- ②ドーム型
カメラを意識させたくない場合に使用。
- ③堅牢型屋外ドーム
破壊行為に対応できるカメラ。
- ④PTZ型
カメラとズームレンズと電動旋回台の一体型
- ⑤録画機能付きカメラ
カメラと録画機一体型



カメラ設置時の留意点

- 信頼性のあるメーカー、業者を選ぶ。
- 専門業者を選ぶ
- 防犯設備士がいる会社を選ぶ
- 製品はRBSS認定品(同等品)を選ぶ
(Recognition of Better Security System)

番外編 ニセ電話対策 まっ太フォン(迷惑電話防止装置)

この電話の通話内容は
防犯の為に録音されてい
ます。
予めご了承ください。



設置することで不審電話が1/10になった例がある。



防犯に関するご相談は

福岡県防犯設備士協会へ

電話 092-718-3990

FAX 092-718-3995

E-mail: info@fukuoka-bosetsukyo.jp

又はホームページの

[お問合せはこちら](#)から